

ПАСПОРТ
на Модуль реле
AWADA DA-RL2000

Описание

- Релейный модуль предназначен для включения источников света с напряжением питания ~230В.
- Управляется внешним сигналом с использованием цифрового интерфейса DALI (Digital Addressable Lighting Interface).
- Соответствует стандартам IEC62386–208 совместим со стандартным оборудованием DALI.
- Назначение адреса выполняется кнопками на корпусе или мастер–контроллером по шине DALI.
- Компактный размер, удобное подключение.

Технические характеристики

Входное напряжение	230В
Максимальный выходной ток	2А
Выходная нагрузка	10А
	6А
Минимальная работа реле	40 000
Максимум операций в час	360
Степень защиты	IP20
Габариты	36х95,5х62мм
Рабочая температура	от 0 до 45 С

Габариты

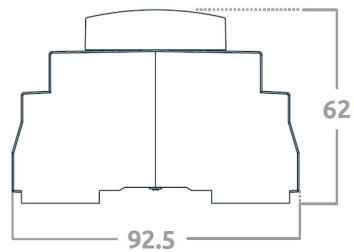
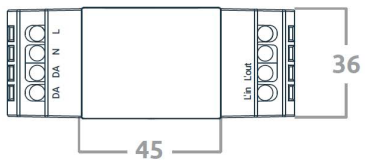
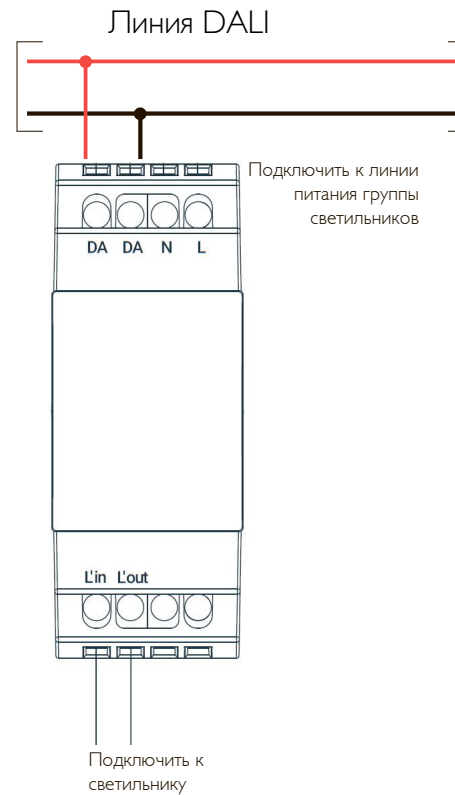


Схема подключения



ВНИМАНИЕ!

! Во избежание поражения электрическим током перед началом всех работ отключите электропитание. Все работы должны проводиться только квалифицированным специалистом.